□□□□1. □Ⅲ□□□□□□□□□□□E2306□□□□□□□□□□□□□□□□□

□□□□□□□□□□□□□□□

□□□□□□□□□□□□□□□□□

□□□□

□□□□□FAS□□□□□□□□□□□□□1□□□□□□□□□□□□□

1
□2
□□
□□
□□
□□ Image
□1
□□
□□
□□
□□
7□
□□
□□
□□
□□
□□
□□
□□
□□
□□



□□□□□□□□□□□□□□□□□□□□□□□□□□□□□

1
□2
□□
□□
□□
□□ Image
□1
□□
□□
□□
□□
7□
□□
□□
□□
□□
□□
□□
□□
□□
□□



□□□□□□□□□□□□□□□□UAS7□Urticaria Activity Score7□□□□□□

□□
□□
□□
□□
□□
□□
□□
□□
□□ Image
□
□1
□2
□□
□□□
2□
□□
□□
□□
□□
□□
□□□
□□
□□
□□
□□
□□
□□
□□
□□

Zuberbier,T. et al.: Allergy 69, 868, 2014

4. □□□□□□□□□□□

○□□□□□□□□□□□□□□□□□□□□□□□□□□□□□□□□□

5. □□□□□□□□□□□□□□□□□□□

□□□□□□□□□□□□□

5.3 □□□□□□□□□□□□□□□□□□□□

12□□□

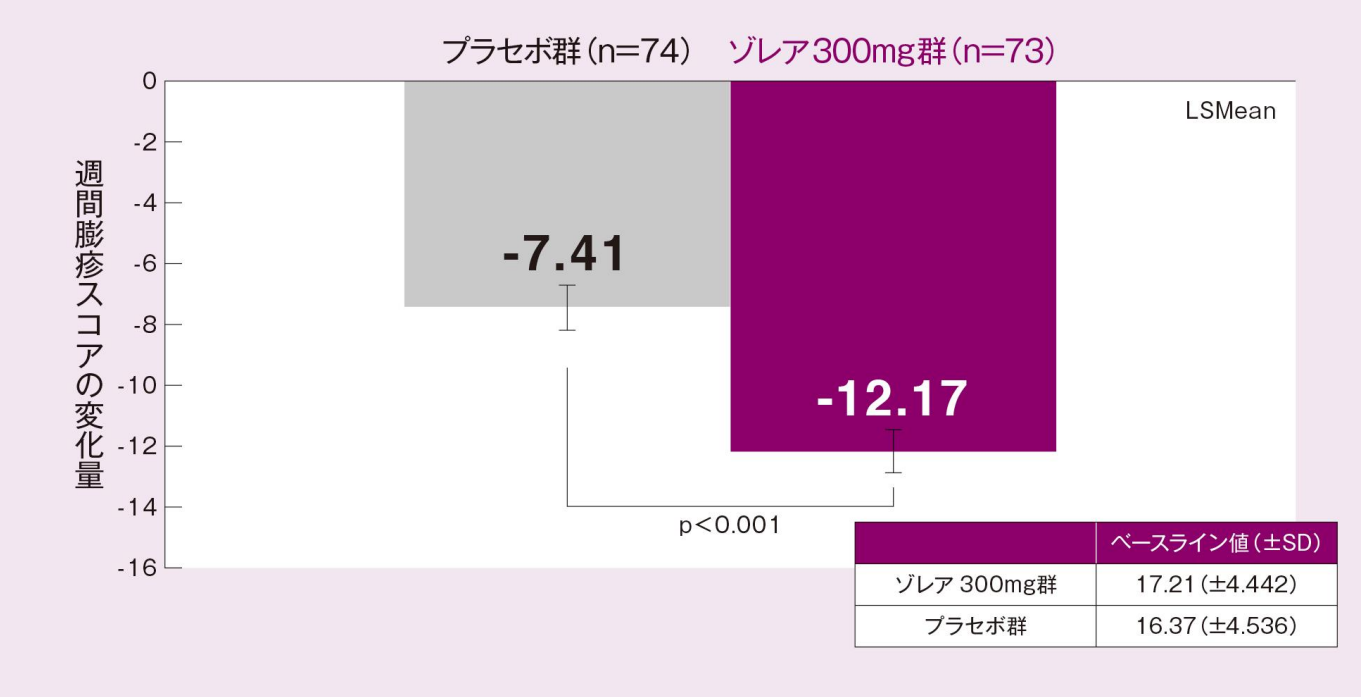
プラセボ群（n=74）
ゾレア300mg群（n=73）
LSMean
週間膨疹スコアの変化量
0
-2
-4
-6
-8
-10
-12
-14
-16
-7.41
-12.17
p<0.001
ベースライン値（±SD）
ゾレア 300mg群
17.21（±4.442）
プラセボ群
16.37（±4.536）

□□□

□□□□□□□□□□□□□□□□□□□□□**UAS7**□□□□□□□□□□□□□□□□□□□

□□□□□□□

□□□□

PFS□□□□

□□□□□□□□

□□□□□□□□□□□□□

□□□□□□

□□□□□□□□□□□□□□□□□□□□□□

Image

Source URL: *https://www.loadtest.pro.novartis.com/products/xolair/urticarial/clinical*